

初級色彩規劃管理師能力鑑定

考科 2.色彩計畫實務

- 第一部份：實作用具及操作說明
- 第二部份：實作題評分標準說明

第一部份：實作用具及操作說明

一、 考生實作所需物品

色彩計畫實務共有 8-10 題實作題。考試時需要：1 式試題本及

1 份色票貼紙(A4 大小，2張以上，視題型而定)。規格詳述如下：

	項次	材料名稱	圖片	備註
主辦單位提供	1	色票貼紙	如(一)色票圖例	實作題用具： (1)每張色票上有背膠與刀模，請小心撕下即可 (2)考試結束後須回收所有剩餘色票
	2	試題本： 實作題試卷	如(二)實作題試卷範例	試題本樣式： (1)實作題試卷含色票黏貼框 (2)考試結束後整本回收

(一)色票圖例





(二)實作題試卷範例

實作題試卷範例

一、本題請使用編號1-1至1-15色票作答。
請將這15張色票，依據色相的屬性，區分成綠色系、橙色系、紅色系與紫色系，並根據彩度的變化排入，彩度軸由左至右為「低彩度」至「高彩度」。
(每格2分，共30分)

綠色系

--	--	--	--

橙色系

--	--	--	--

紅色系

--	--	--	--

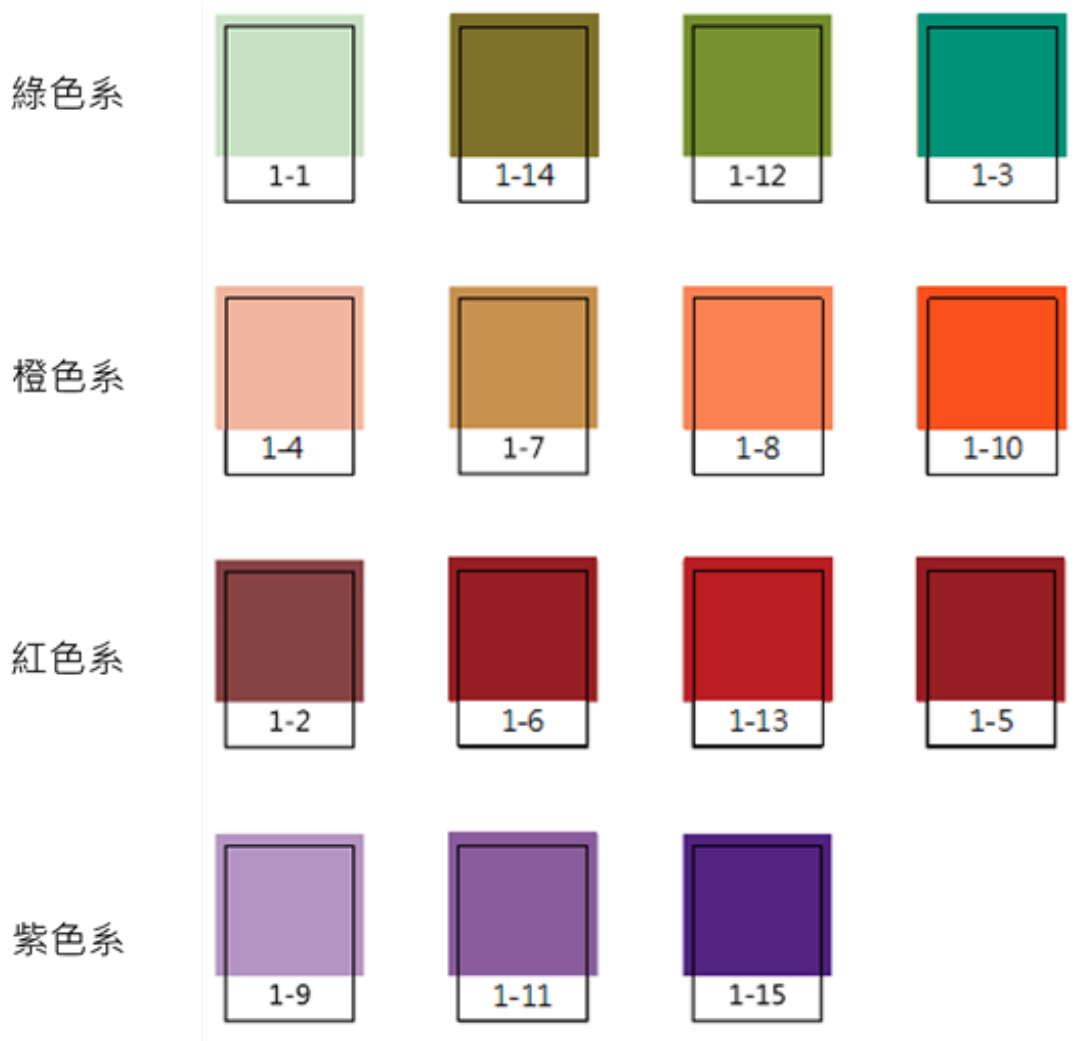
紫色系


--	--	--

低 ————— 高
彩度軸


實作題試卷範例

一、本題請使用編號1-1至1-15色票作答。
請將這15張色票，依據色相的屬性，區分成綠色系、橙色系、紅色系與紫色系，並根據彩度的變化排入，彩度軸由左至右為「低彩度」至「高彩度」。
(每格2分，共30分)



低  高
彩度軸

二、 考生實作操作說明：



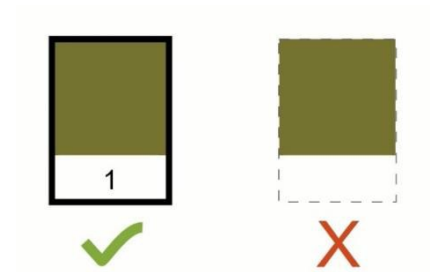
a. 仔細閱讀題目



b. 挑選答案所需色票



c. 小心撕取色票貼紙



- 注意：請務必連同編號撕取整張色票不得破損，否則不予計分



d. 與其他顏色相近之色票做比對確認



e. 貼入作答色票框



f. 作答完成

➤ 注意：

黏貼色票時請注意框線位置，請勿黏貼至框外導致扣分

需使用該題目所屬之編號色票答題，不同題目之色票不得互用，否則不予計分

第二部份：實作題評分標準說明

一、實作題 8-10 題，共計 100 分。每題配分依實際題目設計做調整。

二、題型以「辨識色彩三屬性」、「色彩設計」與「色彩系統標號或數值」等為考試範圍。

三、貼紙上有編號，請考生依據題目所規定的色票編號範圍作答，若使用規定範圍以外之色票，皆不予計分。

四、色票請確實黏貼不得破損，且不得要求提供第二套，否則不予計分。